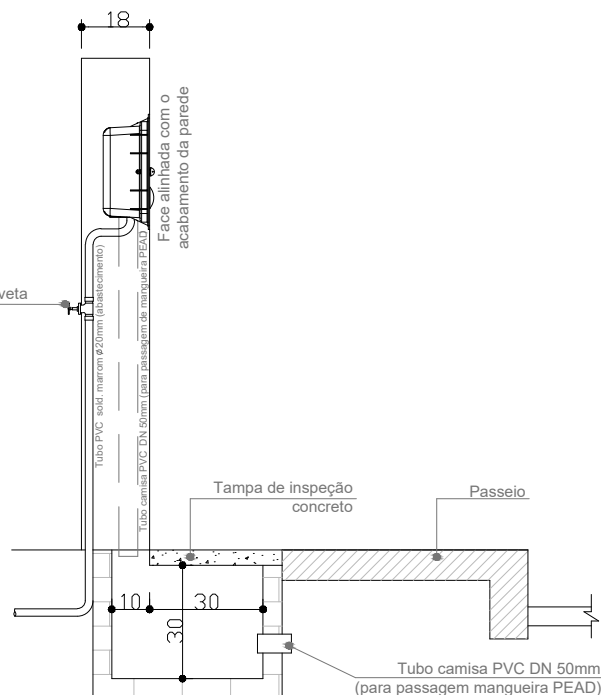
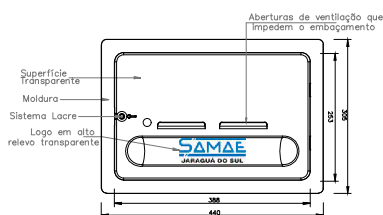


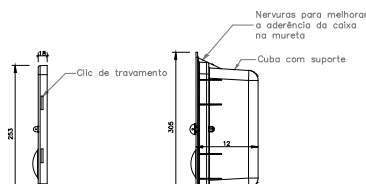
VISTA FRONTAL
ESCALA 1:20



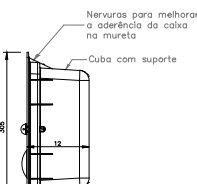
VISTA LATERAL
ESCALA 1:20



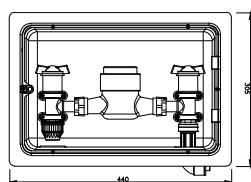
VISTA FRONTAL
SEM ESCALA



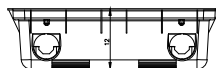
LATERAL TAMPA
SEM ESCALA



VISTA LATERAL
SEM ESCALA

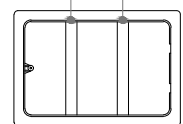


VISTA INTERNA
SEM ESCALA



VISTA INFERIOR
SEM ESCALA

Para chumbar a caixa, colocar dois calços internos para que ela não deforme.



OBSERVAÇÃO 1: Se necessário, o registro poderá ser externo.

OBSERVAÇÃO 2: A caixa do registro deverá estar nivelada.

SAMAE
JARAGUÁ DO SUL

SERVIÇO AUTÔNOMO MUNICIPAL DE
ÁGUA E ESGOTO

PADRÃO:

MURETA PADRÃO PARA UM HIDRÔMETRO

DESCRIÇÃO:

DETALHES

ESCALA:

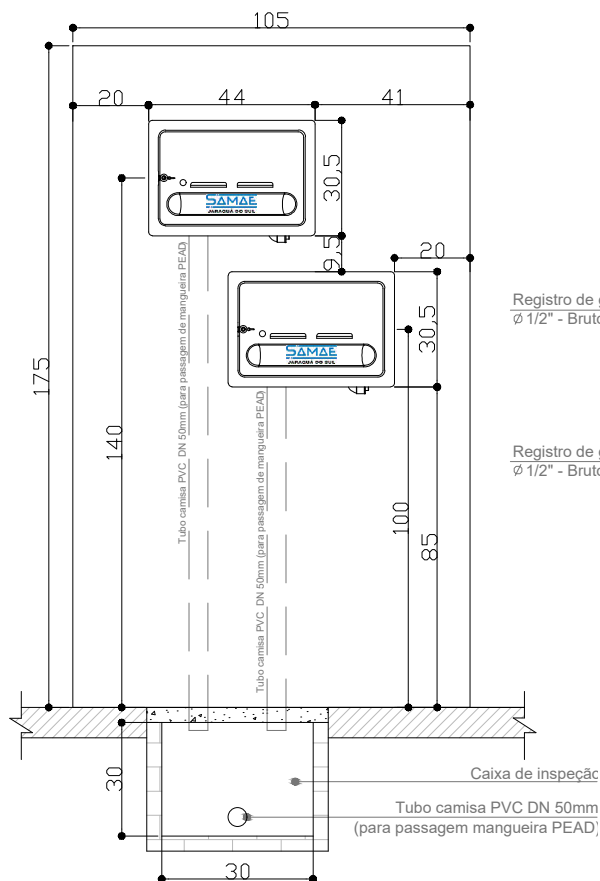
Indicada

PRANCHA:

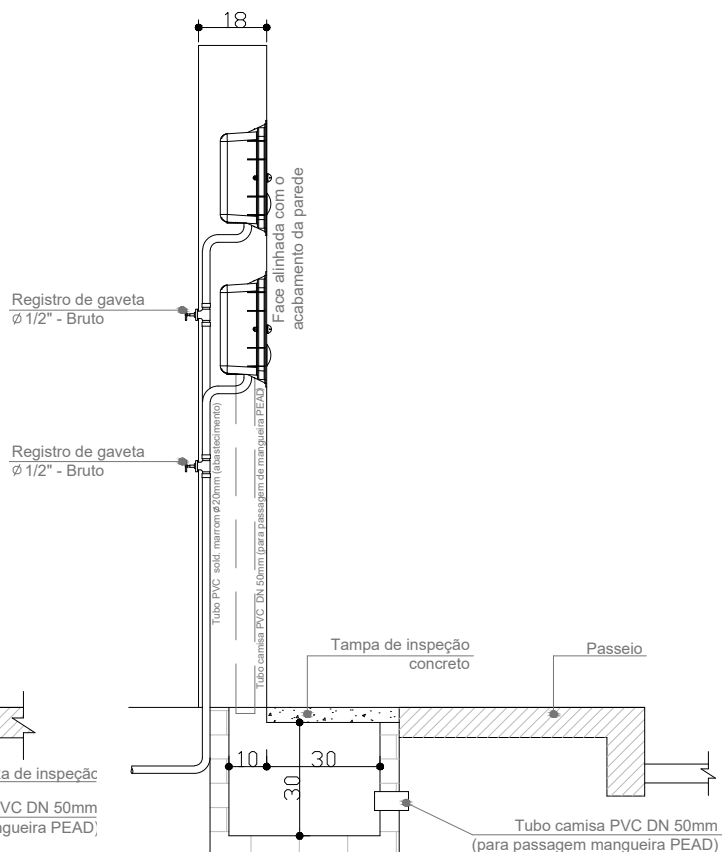
ÚNICA

REVISÃO:

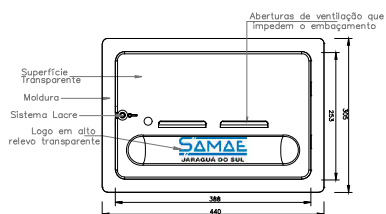
02



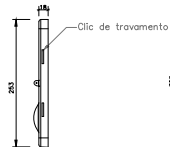
VISTA FRONTAL
ESCALA 1:20



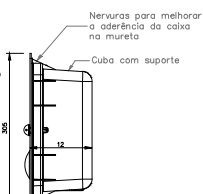
VISTA LATERAL
ESCALA 1:20



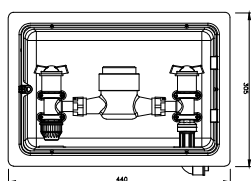
VISTA FRONTAL
SEM ESCALA



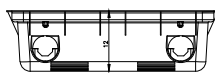
LATERAL TAMPA
SEM ESCALA



VISTA LATERAL
SEM ESCALA

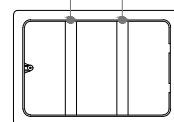


VISTA INTERNA
SEM ESCALA



VISTA INFERIOR
SEM ESCALA

Para chumbar a caixa, colocar dois calços internos para que ela não deforme.



OBSERVAÇÃO 1: Se necessário, o registro poderá ser externo.

OBSERVAÇÃO 2: A caixa do registro deverá estar nivelada.

SAMAE
JARAGUÁ DO SUL

SERVIÇO AUTÔNOMO MUNICIPAL DE
ÁGUA E ESGOTO

PADRÃO:

MURETA PADRÃO PARA DOIS HIDRÔMETROS

DESCRIÇÃO:

DETALHES

ESCALA:

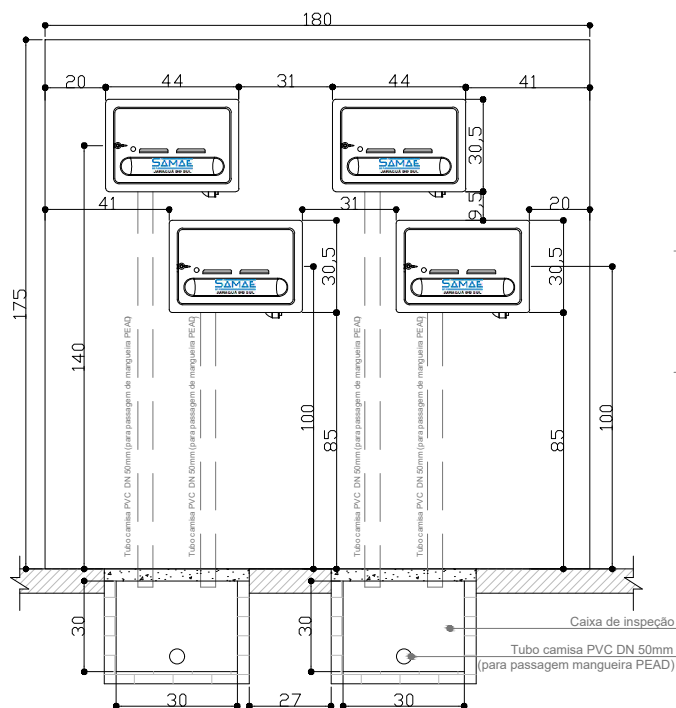
Indicada

PRANCHA:

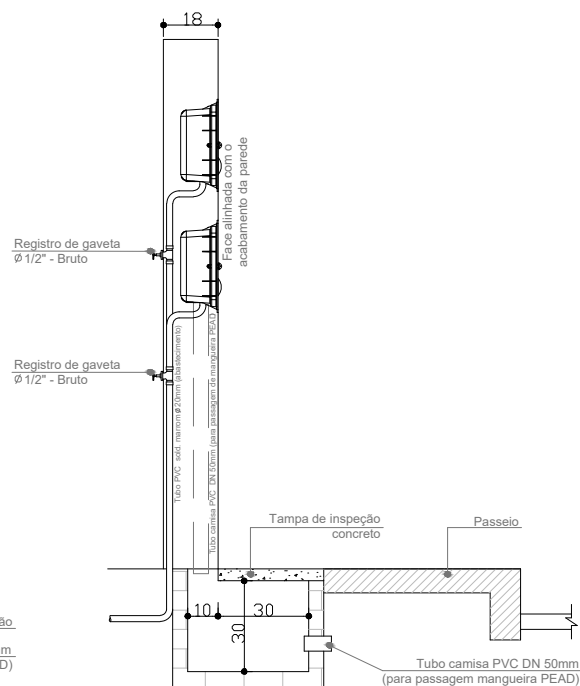
ÚNICA

REVISÃO:

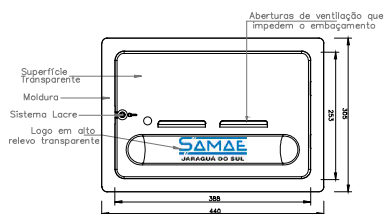
02



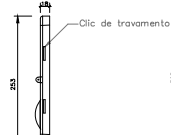
VISTA FRONTAL
ESCALA 1:25



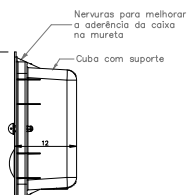
VISTA LATERAL
ESCALA 1:25



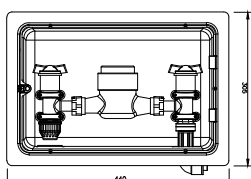
VISTA FRONTAL
SEM ESCALA



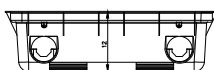
LATERAL TAMPA
SEM ESCALA



VISTA LATERAL
SEM ESCALA

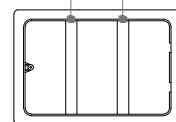


VISTA INTERNA
SEM ESCALA



VISTA INFERIOR
SEM ESCALA

Para chumbar a caixa, colocar dois calços internos para que ela não deforme.



OBSERVAÇÃO 1: Se houverem mais de quatro (4) hidrômetros, obedecer as cotas e espaçamentos deste detalhamento.

OBSERVAÇÃO 2: Se necessário, o registro poderá ser externo.

OBSERVAÇÃO 3: A caixa do registro deverá estar nivelada.

SAMAE
JARAGUÁ DO SUL

SERVIÇO AUTÔNOMO MUNICIPAL DE
ÁGUA E ESGOTO

PADRÃO:

MURETA PADRÃO PARA QUATRO HIDRÔMETROS

DESCRIÇÃO:

DETALHES

ESCALA:

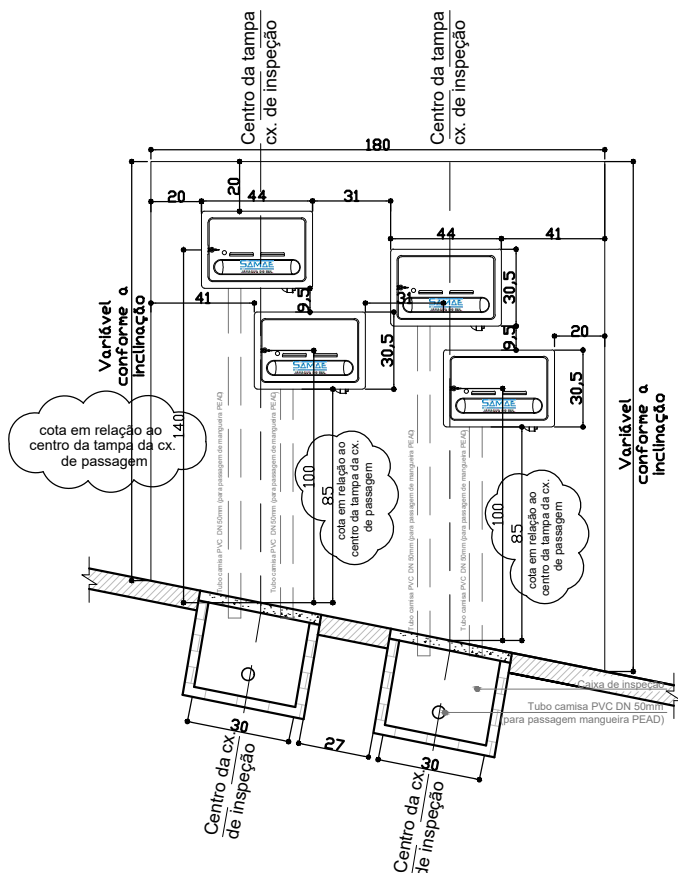
Indicada

PRANCHA:

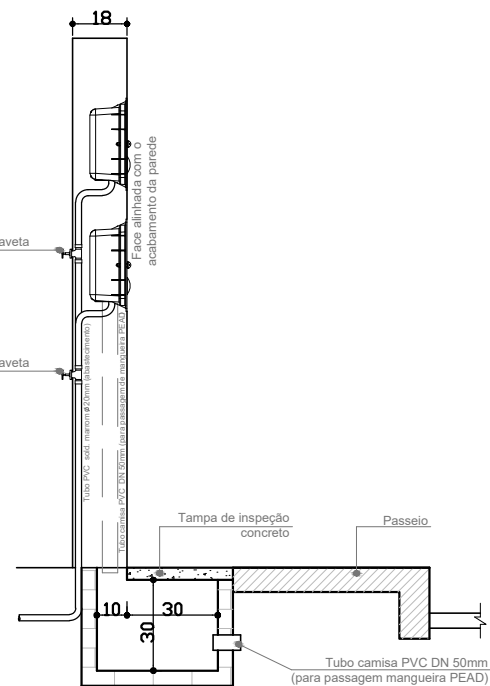
ÚNICA

REVISÃO:

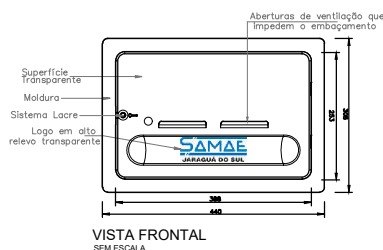
02



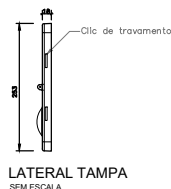
VISTA FRONTAL
ESCALA 1:30



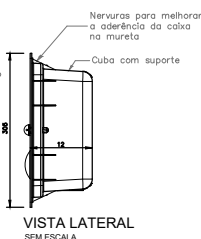
VISTA LATERAL
ESCALA 1:25



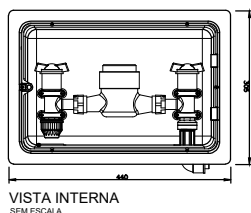
VISTA FRONTAL
SEM ESCALA



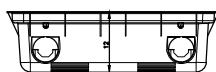
LATERAL TAMPA
SEM ESCALA



VISTA LATERAL
SEM ESCALA

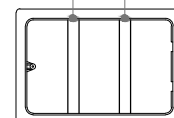


VISTA INTERNA
SEM ESCALA



VISTA INFERIOR
SEM ESCALA

Para chumbar a caixa, colocar dois calços internos para que ela não deforme.



OBSERVAÇÃO 1: Se houverem mais de quatro (4) hidrômetros, obedecer as cotas e espaçamentos deste detalhamento.

OBSERVAÇÃO 2: Se necessário, o registro poderá ser externo.

OBSERVAÇÃO 3: A caixa do registro deverá estar nivelada.

SAMAE
JARAGUÁ DO SUL

SERVIÇO AUTÔNOMO MUNICIPAL DE
ÁGUA E ESGOTO

PADRÃO:
MURETA PADRÃO PARA QUATRO HIDRÔMETROS EM VIA COM
INCLINAÇÃO

DESCRIÇÃO:

DETALHES

ESCALA:

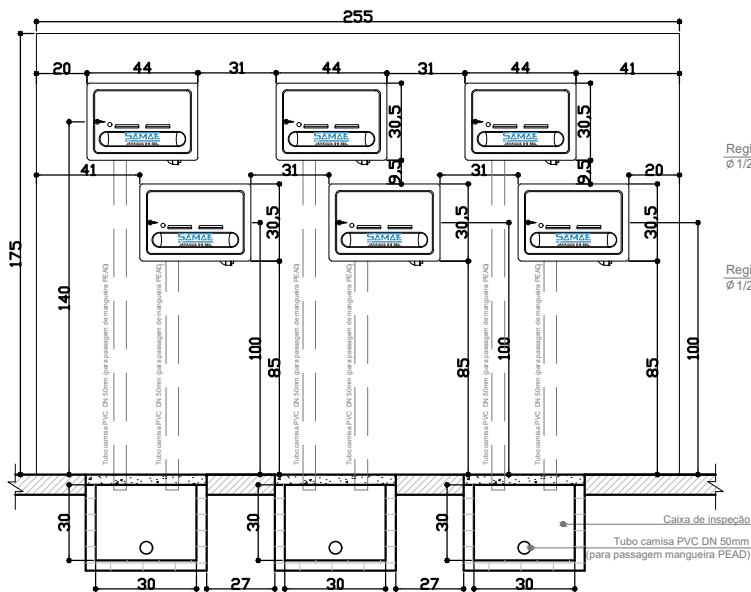
Indicada

PRANCHA:

ÚNICA

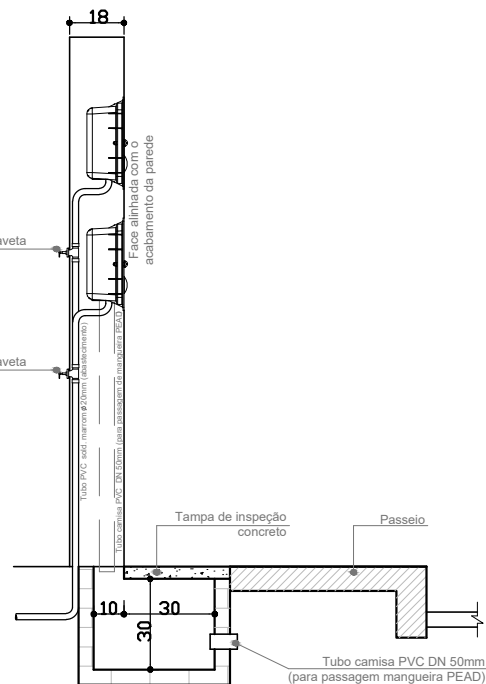
REVISÃO:

02



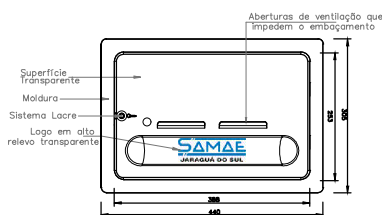
VISTA FRONTAL

ESCALA 1:30

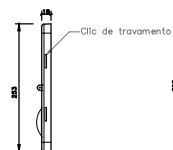


VISTA LATERAL

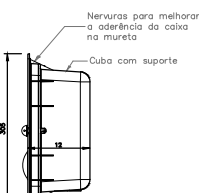
ESCALA 1:25



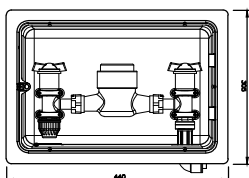
VISTA FRONTAL
SEM ESCALA



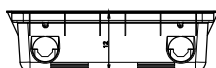
LATERAL TAMPA
SEM ESCALA



VISTA LATERAL
SEM ESCALA

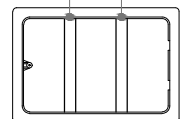


VISTA INTERNA
SEM ESCALA



VISTA INFERIOR
SEM ESCALA

Para chumbar a caixa, colocar dois calços internos para que ela não deforme.



OBSERVAÇÃO 1: Se houverem mais de quatro (4) hidrômetros, obedecer as cotas e espaçamentos deste detalhamento.

OBSERVAÇÃO 2: Se necessário, o registro poderá ser externo.

OBSERVAÇÃO 3: A caixa do registro deverá estar nivelada.

SAMAE
JARAGUÁ DO SUL

SERVIÇO AUTÔNOMO MUNICIPAL DE
ÁGUA E ESGOTO

PADRÃO:

MURETA PADRÃO PARA SEIS HIDRÔMETROS EM VIA SEM INCLINAÇÃO

DESCRIÇÃO:

DETALHES

ESCALA:

Indicada

PRANCHA:

ÚNICA

REVISÃO:

02

